

Informação Económica e Financeira e Proposta de Aplicação de Resultados 2015

A Direcção do Lar Nossa Senhora da Graça de Póvoa e Meadas, dando cumprimento ao legal e estatutariamente estabelecido, presta a seguinte informação referente ao exercício económico de 2015, contida nos seguintes instrumentos de gestão:

Balanço e Demonstração de Resultados em 31 de Dezembro;

De forma resumida, apresenta-se os mapas de prestação de contas, seguindo-se um curto comentário aos valores constantes da documentação apresentada:

Handwritten signatures and initials:
 António
 António
 António
 António

1 - Situação Económica – Demonstração de Resultados

RENDIMENTOS E GASTOS	PERÍODOS				
	2013	Δ	2014	Δ	2015
Vendas e serviços prestados	390.557,73	4,78%	409.208,94	3,61%	423.999,64
Subsídios à exploração	263.794,19	31,58%	347.068,01	-21,73%	271.679,13
Ganhos/perdas imputados de subsidiárias, associadas e empreend. conjuntos	0,00	0,00%	0,00	0,00%	0,00
Variação nos inventários da produção	0,00	0,00%	0,00	0,00%	0,00
Trabalhos para a própria entidade	0,00	0,00%	0,00	0,00%	0,00
Custo das mercadorias vendidas e das matérias consumidas	-81.453,27	6,88%	-75.850,91	-8,02%	-61.934,02
Fornecimentos e serviços externos	-124.725,14	-2,08%	-127.322,43	-6,14%	-135.139,60
Gastos com o pessoal	-456.690,26	0,85%	-452.824,84	-0,31%	-454.247,52
Imparidade de inventários (perdas / reversões)	0,00	0,00%	0,00	0,00%	0,00
Imparidade de dívidas a receber (perdas / reversões)	0,00	0,00%	0,00	0,00%	0,00
Provisões (aumentos / reduções)	0,00	0,00%	0,00	0,00%	0,00
Imparidade de investimentos não depreciables / amortizáveis (perdas / reversões)	0,00	0,00%	0,00	0,00%	0,00
Aumentos / reduções de justo valor	0,00	0,00%	0,00	0,00%	0,00
Outros rendimentos e ganhos	38.797,13	-38,55%	23.840,96	38,04%	32.909,14
Outros gastos e perdas	-430,35	-43,32%	-616,79	-18,61%	-727,85
Resultado antes de depreciações, gastos de financiamento e impostos	29.850,03	-313,61%	123.522,94	-54,23%	56.538,92
Gastos / reversões de depreciação e de amortização	-14.148,17	-5,51%	-14.928,45	-27,98%	-19.106,02
Imparidade de activos depreciables / amortizáveis (perdas / reversões)	0,00	0,00%	0,00	0,00%	0,00
Resultado operacional (antes de gastos de financiamento e impostos)	15.701,86	591,65%	108.594,49	-65,53%	37.432,90
Juros e rendimentos similares obtidos	267,91	23,90%	331,93	741,87%	2.794,41
Juros e gastos similares suportados	-408,67	46,46%	-216,79	-68,87%	-369,47
Resultado antes de impostos	15.560,10	588,63%	108.707,63	-63,33%	39.657,84
Imposto sobre o rendimento do período	0,00	0,00%	0,00	0,00%	0,00
RESULTADO LÍQUIDO DO PERÍODO	15.560,10	588,63%	108.707,63	-63,33%	39.657,84

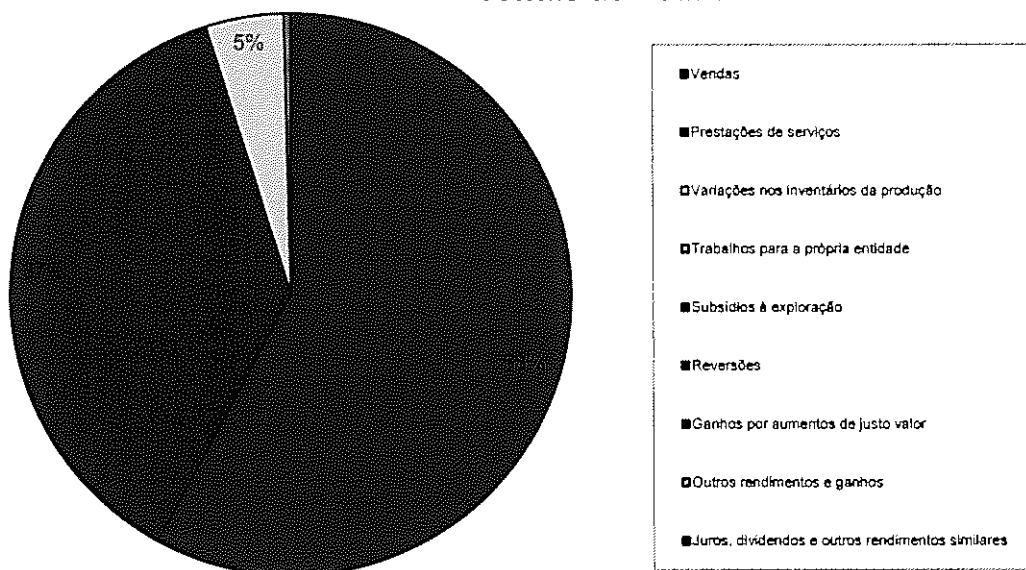
O total de “rendimentos e ganhos”, no exercício que se submete à apreciação, cifram-se em 731.382,32€, relevando uma redução em termos absolutos de -49.087,52€ relativamente ao exercício do ano transacto, cuja execução foi de 780.469,84 €, cuja

explicação para este diferencial negativo é explicado pelas doações obtidas no ano de 2014 contabilizadas na conta 75" Subsídios, Doações e Legados à Exploração".

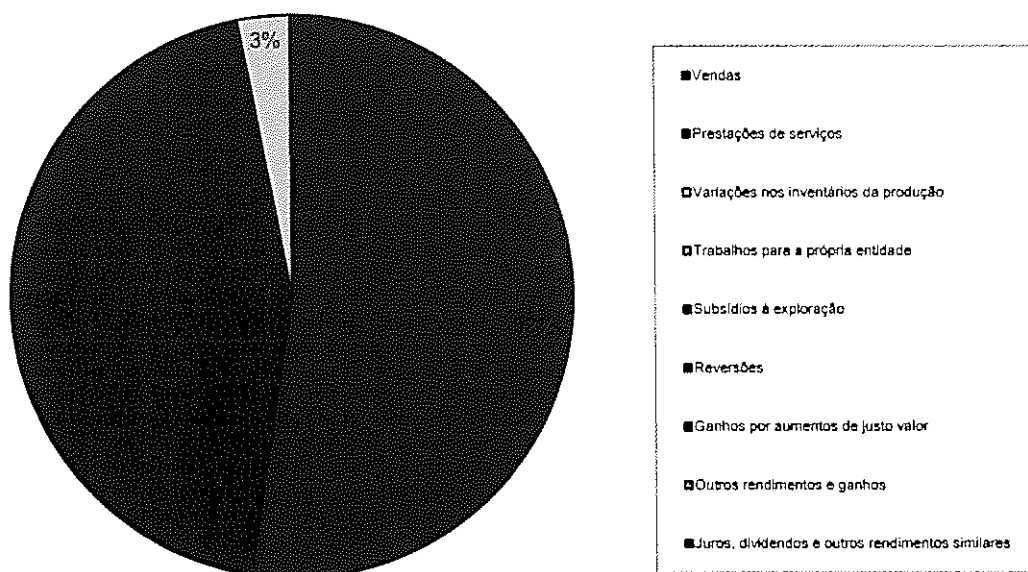
Salienta-se na estrutura de rendimentos, as rubricas "Subsídios, Doações e Legados à Exploração" e "Prestações de Serviços" com um peso de 37% e 58%, respetivamente, no exercício em análise. Para efeitos comparativos, apresentamos graficamente a repartição desta componente nos anos de 2015 e 2014:

F. B. B.
M. Almeida
M. Almeida
F. B. B.
M. Almeida
M. Almeida

Repartição dos rendimentos e ganhos no ano de 2015 por contas de Razão

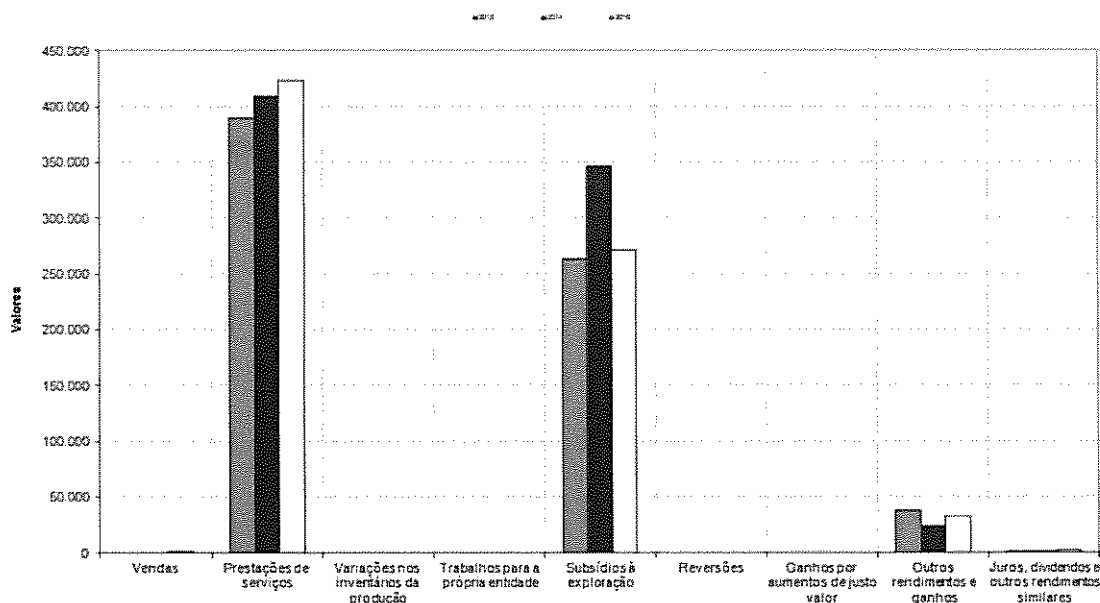


Repartição dos rendimentos e ganhos no ano de 2014 por contas de Razão



Handwritten signatures and initials:
Cristóvão
Hélvio
Pereira
J. G.
M.
J.

Comparação anual dos rendimentos e ganhos por contas de Razão

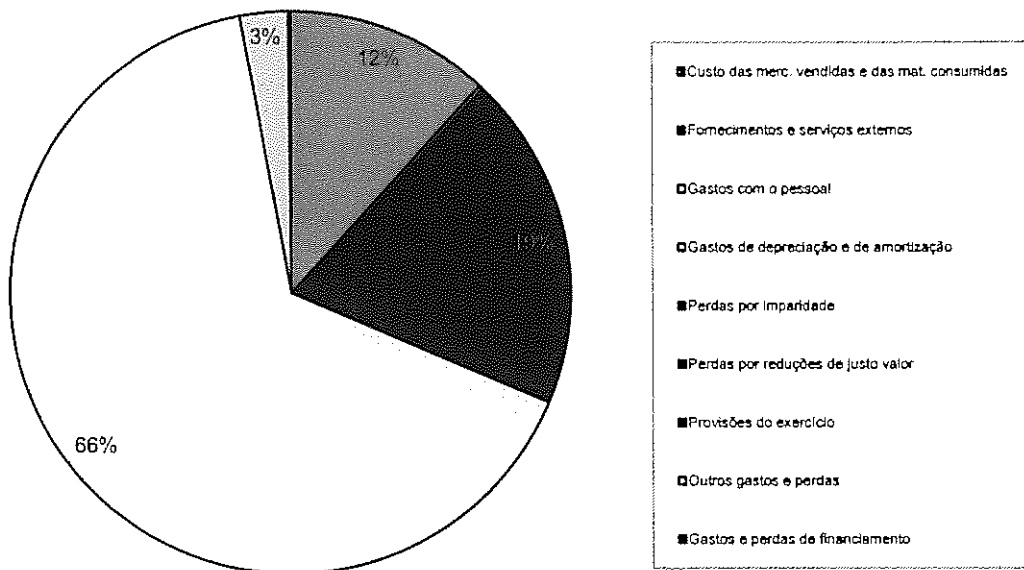


Por outro lado, ao analisar a estrutura de gastos verifica-se uma execução de 691.524,48€ representando um crescimento comparativamente ao exercício de 2014 em termos absolutos de + 19.762,27€, cuja execução foi de 671.762,21€.

As rubricas “Gastos com Pessoal” e “Fornecimentos e Serviços Externos” assumem um peso na totalidade da estrutura de gastos de 66% e 19%, respetivamente.

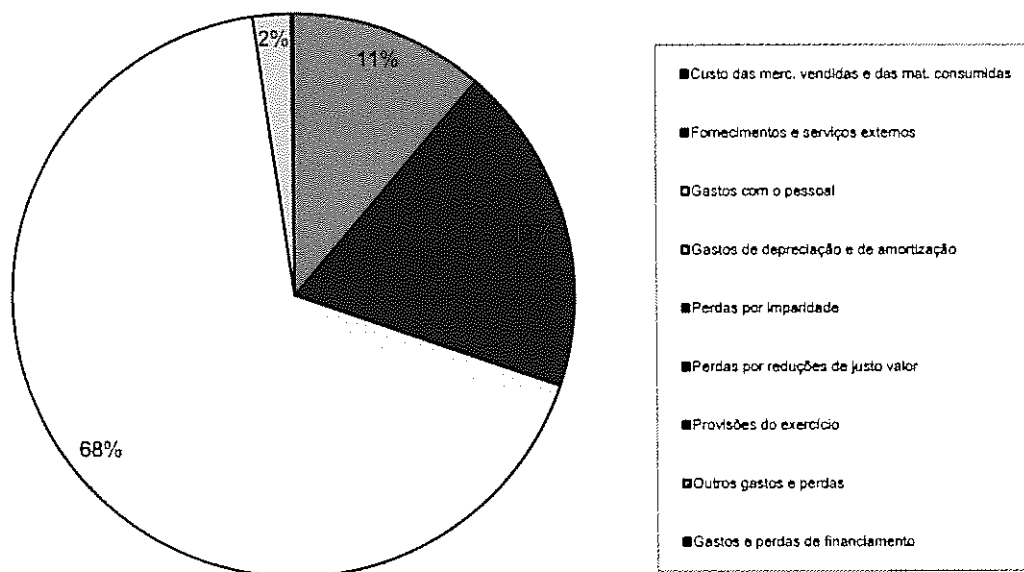
Por sua vez, os gastos com géneros alimentares representam 12%.

Repartição dos gastos e perdas no ano de 2015 por contas de Razão



Handwritten signatures and initials:
 K
 AB
 Hina
 [Signature]
 [Signature]
 [Signature]

Repartição dos gastos e perdas no ano de 2014 por contas de Razão



Completámos o exercício de 2015 com um resultado líquido positivo de 39.857,84€ decrescendo -63,33% face ao resultado de 2014 de 108.707,63€, redução esta explicada em larga medida pela redução das contribuições para a Instituição através do mecenato

que ascenderam a 130.942€ em 2014 e por sua vez em 2015 apenas foi conseguido o montante de 6.861,59€.

2- Situação Financeira – Balanço



Handwritten signatures and initials on the right side of the page, including the name 'Helena' and other illegible marks.

No exercício em análise, os Ativos Fixos tangíveis, componente do Ativo não corrente da nossa Instituição evidenciam o montante de 769.685,33€ e representa 78% do total do Ativo.

No Ativo corrente, o montante em disponível em caixa e depósitos bancários registou uma variação positiva de +26,01% face ao exercício de 2014, correspondente em termos absolutos a+ 41.406,03€.

A nossa Instituição evidencia em 31 de Dezembro de 2015 o montante de 19.777,50€ em dívidas a fornecedores correntes.

Em 2015 a dívida à banca destinada a suportar parte do financiamento da obra foi liquidada.

Igualmente no balanço evidencia-se a dívida ao Estado no montante de 13.301,99€, 3.365,78€ referente a retenção de imposto sobre o rendimento do mês de Dezembro de 2015, liquidada em Janeiro de 2016 e 9.931,16€ de contribuições da Segurança Social também com reporte a Dezembro.

Atendendo à análise de indicadores que permitem aferir a sustentabilidade do Lar, constata-se no presente exercício que :

O grau de autonomia financeira que indica a cobertura do activo líquido pelos capitais próprios é de 96,58%.

3 - PROPOSTA DE APLICAÇÃO DO RESULTADO LIQUIDO

Assim propõe-se que o Resultado Líquido positivo de 39.857,84€ seja transferido para a conta 56- Resultados Transitados”.

Handwritten signatures and initials in the right margin, including the name 'M. Soares' and other illegible signatures.

LAR DA 3ª IDADE NOSSA SENHORA DA GRAÇA
DE PÓVOA E MEADAS
Rua Nova nº 8
7320 – 011 Póvoa e Meadas

Telf. 245302330

Contr. 501 550 097

Parecer do Conselho Fiscal
Sobre o Relatório e Contas do Exercício de 2015

1. Ao longo do exercício de 2015, o Conselho Fiscal acompanhou regularmente a actividade do LAR DA TERCEIRA IDADE NOSSA SENHORA DA GRAÇA DE PÓVOA E MEADAS, - adiante designado “LAR” – através de contactos com a Direcção e de análise da documentação relevante.
2. Apreciado o Relatório de Gestão e as demonstrações financeiras do exercício de 2015, apresentados pela Direcção do LAR, foram ainda prestados todos os esclarecimentos solicitados pelos membros do Conselho Fiscal.
3. Face ao exposto, o Conselho Fiscal é de parecer que o Relatório de Gestão, o Balanço e a demonstração de Resultados do LAR, referentes ao exercício de 2015, estão em conformidade com a actividade do LAR durante o período em apreço, nada havendo a apontar á sua regularidade.

Póvoa e Meadas, 18 de Março de 2016.

O Conselho Fiscal

